Musik 7a/b

Aufgaben für den Zeitraum vom 08.06.– 19.062020 (2 Stunden)

Bereite dich gründlich auf die in der nächsten Präsenzstunde anstehende LK zum Thema „Rap“ oder „Techno“ vor!

Leider dürfen wir im Moment im Unterricht nicht singen und deswegen auch keine Lied – LK durchführen. Zu Hause darfst du natürlich so oft und so laut singen, wie du magst. Das solltest du auch häufig tun, denn Singen stärkt die Abwehrkräfte und macht gute Laune.

Vielleicht hast du mal wieder Lust zu „bechern“? Ich meine natürlich ein Papercup – Stück. Mit zwei einfachen Papp- oder auch Plastebechern kannst du es alleine, aber besonders gut mit Eltern oder Geschwistern einüben.

Wenn du es kannst, ist bestimmt auch noch eine gute Note drin.

Viel Spaß beim Üben! Es ist nicht ganz leicht – aber Übung macht nun mal den Meister.

Nutze die folgenden Links zum Ansehen und Üben. Text und Anleitung sind unten angefügt.

Ganzer Song

https://youtu.be/PbdaJ2_W9D4

Anleitung in einzelnen Schritten erklärt

https://www.youtube.com/watch?v=tga4R5ZUCX0&feature=youtu.be

Habt’s gut Leut’ (Corona-Rap)

Text: Bettina Cusinier

Strophe 1
Die Sonne scheint hell, der Himmel so blau.
wir denken an euch und wir rufen: „Ciao!“,
wir wollten euch was sagen von diesem einen Ort,
denn auch ihr kommt wie wir hier gerade nicht fort!

Refrain Variation:
Was war’s nur? Was war’s nur?

Strophe 2
Ach ja – na klar – jetzt fällt’s mir wieder ein!
Es gibt mit Corona viele Schererei’n!
Und wenn euch die Decke langsam auf den Kopf fällt,
dann träumt euch mit uns in eine ferne Welt!

Refrain:
Habt’s gut Leut’! – Nur Mut, Leut’!
Habt’s gut Leut’! – Nur Mut, Leut’!

Strophe 3:
Dort spielen wir und lachen und tanzen wie verrückt,
springen hoch, singen laut und laufen nicht gebückt.
Treffen Freunde, machen Feuer, schlafen unter’m Himmelszelt,
bis es wieder sicher ist in unserer Welt.

Refrain:
Habt’s gut Leut’! – Nur Mut, Leut’!
Habt’s gut Leut’! – Nur Mut, Leut’!

Becherspiel (Rolf Grillo)

So geht's:
Zwei Personen sitzen sich am Tisch gegenüber.
Groove 1: Aufeinander (Ruf: „u“)
Groove 2: Gegenüber (Ruf: „e“)
Variation 1: Groove 1 mit Bechertausch (Ruf: „i“)
Variation 2: Groove 1 mit Richtungswechsel (Ruf: „hui“)
Improvisation Call & Repeat: Eine Person denkt sich einen eintaktigen (oder mehrtaktigen) Becherrhythmus aus, die andere spielt ihn nach (dann Partnerwechsel).

Spielanleitung:
Erst die verschiedenen Grooves üben, dann auf Zuruf beliebig variieren und das Becherspiel zum Playback spielen.

Für Fortgeschrittene:
Den Song einüben und dazu Bechern, das heißt: gleichzeitig Singen/Rappen und Bechern!

Groove 1

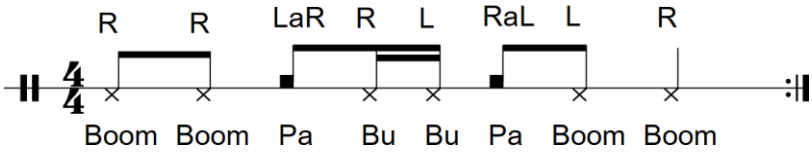

Groove 2

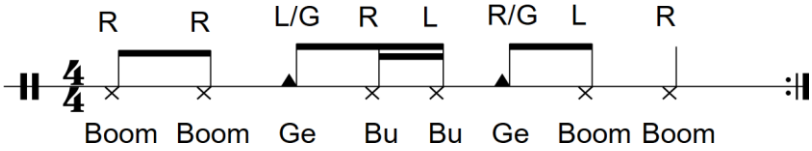

Variation 2 (= Groove 1, aber mit der linken Hand anfangen)

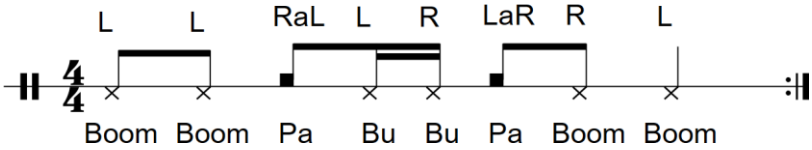

Legende:

Boom/Bu	= Becher auf den Tisch
Pa	= Becher aufeinander
LaR	= Linken Becher auf rechten Becher
RaL	= Rechten Becher auf linken Becher
L/G	= Boden des linken Bechers gegen Boden des linken Bechers der gegenübersitzenden Person
R/G	= Boden des rechten Bechers gegen Boden des rechten Bechers der gegenübersitzenden Person

Habt's gut Leut' © Helbling 2020